



TEAMINDELINGEN JEUGD, HOE WERKT DAT?

Het tweede gedeelte van dit seizoen is weer volop in gang, maar dat betekent ook dat het nieuwe seizoen weer in zicht is. Daarom is de Technische Commissie (TC) gestart met de voorbereidingen voor de teamindelingen van volgend seizoen. De TC verzamelt informatie over spelers via trainers, coaches en managers. Hun observaties zijn belangrijke input bij het vormen van de teams voor het komende seizoen.

Daarnaast zullen leden van de TC (de lijncoördinatoren) waar nodig zelf ook op verschillende momenten aanwezig zijn bij trainingen en wedstrijden om teams en spelers in actie te zien en te beoordelen. Net als vorig seizoen zullen we ook nu weer een enquête uitsturen naar de spelers voor hun eigen input. We streven ernaar om zoveel mogelijk aan ieders wensen tegemoet te komen, maar dit zal natuurlijk niet altijd mogelijk zijn. De combinatie van input van trainers en coaches (via TIPS formulieren), ingevulde enquêtes en bevindingen van de TC zal leiden tot de uiteindelijke indeling en uiteindelijk de bekendmaking van de teams.

Op de volgende pagina's vind je informatie over de TIPS formulieren en hoe de indeling van de teams voor komend seizoen tot stand komt. De TC houdt zich bij het indelen van de teams aan de uitgangspunten van de KNHB. Meer hierover kun je terugvinden op de website van de KNHB.

De teams van volgend seizoen worden samengesteld door de TC. De TC houdt zich bij het indelen van de nieuwe teams per categorie aan meetpunten. Op de volgende pagina's lees je per categorie hoe de teams worden ingedeeld.

TIJDLIJN

- 24 april uitzetten TIPS formulieren en enquêtes junioren voor seizoen 2024-2025
- 14 mei deadline coaches/trainers voor aanleveren input via TIPS formulieren
- 14 mei deadline enquêtes junioren in seizoen 2024-2025
- 14 mei uiterste opzegdatum voor seizoen 2024-2025
- 8 juni laatste speelronde competitie
- 15 juni jongste jeugd slotdag
- 16 juni 22:00 bekendmaken nieuwe teams via het beschermde deel van de website (iedereen kan op hetzelfde moment zijn team zien)

LEEFTIJDGRENSEN

Voor het samenstellen van de teams gebruiken we de leeftijdsgrens zoals gesteld door de KNHB. Het beleid van de KNHB en ook van Tempo is leeftijdstelling vanaf 1 oktober. Je leeftijd op 1 oktober bepaalt onder welke leeftijdscategorie je valt. Alleen bij hoge uitzondering wordt hiervan afgeweken. Wij kunnen dit niet zelf bepalen, maar moeten onderbouwd toestemming vragen aan de KNHB. Dit toestemming vragen heet dispensatie. Er wordt niet altijd toestemming gegeven voor dispensatie.

Doorschuiven naar een hogere leeftijdscategorie wordt in principe niet gedaan, alleen in hoge uitzondering na goedkeuring van de hele TC en altijd in overleg met de betrokken speler en/of ouders/vertegenwoordigers.



VERVOLG LEEFTIJDSGRENS

Op basis van leeftijd en lidmaatschapsvorm worden kinderen ingedeeld in een categorie. Deze indeling is bepaald door de KNHB. Kinderen moeten vóór 1 oktober van het nieuwe hockeyseizoen onderstaande leeftijd hebben om in de betreffende categorie te worden ingedeeld.

| CATEGORIE | LEEFTIJD | SPELVORM |
|-----------|----------|--------------------------------|
| Funkey | 5 jaar | spel en voorbereiding |
| 07 | 6 jaar | 3-tal |
| 08 | 7 jaar | 3-tal / later in seizoen 6-tal |
| 09 | 8 jaar | 6-tal |
| 010 | 9 jaar | 9-tal |

| CATEGORIE | LEEFTIJD | SPELVORM |
|-----------|------------|------------------|
| 012 | 10-11 jaar | 11-tal of 9-tal* |
| 014 | 12-13 jaar | 11-tal |
| 016 | 14-15 jaar | 11-tal |
| 018 | 16-17 jaar | 11-tal |

* Nieuw van KNHB. Nu nog niet bekend of het straks in een 9-9 of 11-11 competitie komt.

JONGSTE JEUGD (07/08/09/010)

- De teams worden waar mogelijk opnieuw ingedeeld per groep met dezelfde leeftijd.
- Indien het niet mogelijk is om teams te maken worden eventueel spelers doorgeschoven uit een lagere leeftijdsgroep. De aantallen moeten daarom vragen.
- In deze categorieën wordt vooral rekening gehouden met sociale aspecten - prestatie is ondergeschikt aan plezier. De doelstelling is om spelenderwijs de hockeytechniek te leren.
- Er zijn dus geen selectie/prestatie teams in deze categorie. Er zijn daarom dan ook geen selectietrainingen of selectiewedstrijden.
- Er wordt vanaf de O10 categorie ook (dus niet uitsluitend) gesorteerd op basis van input van de trainers.

012

- Voor komend seizoen kunnen de spelers in deze categorie via een enquête aanmelden voor een prestatie- of een breedteteam.
- De doelstelling is om spelenderwijs de hockeytechniek te leren.
- Er zijn dus geen selectie/prestatie teams in deze categorie. Er zijn daarom dan ook geen selectietrainingen of selectiewedstrijden.
- Het belangrijkste uitgangspunt is het samenstellen van leuke teams.
- We proberen leeftijdsgenoten in hetzelfde team in te delen als de aantallen dit toelaten.
- Er wordt in vanaf de O12 ook gesorteerd op basis van input van de trainers/coaches/TC.



O14

- Voor komend seizoen kunnen de spelers in deze categorie via een enquête aanmelden voor een prestatie- of een breedteteam.
- Er worden geen selectietrainingen gehouden.
- Als je kiest voor een breedteteam kun je aangeven bij wie je graag in het team zou willen komen. Let op, dit is geen garantie.
- Op basis van de input van coaches en trainers en rekening houdend met de speelsterkte worden leuke teams samengesteld.
- Het eerste team is een selectieteam en wordt ingedeeld op basis van speelsterkte.
- Vanaf 4 teams is het tweede team een opleidingsteam.
- De overige teams zijn breedte teams. Bij breedte teams zijn gezelligheid en sfeer belangrijker dan prestatie. Dat betekent niet dat winnen niet belangrijk is!
- De coaches en trainers geven input voor de samenstelling van de teams en geven indien er voldoende spelers zijn aan wie voor selectie in aanmerking komen.
- Spelers worden tijdens wedstrijden en/of trainingen beoordeeld door de TC.

O16/O18

- Voor komend seizoen kunnen de spelers in deze categorie via een enquête aanmelden voor een selectie- of een breedteteam.
- Als je kiest voor een breedteteam kun je aangeven bij wie je graag in het team zou willen komen. Let op, dit is geen garantie.
- Het eerste team is een selectieteam en wordt ingedeeld op basis van speelsterkte.
- Vanaf 4 teams is het tweede team een opleidingsteam.
- De overige teams zijn breedteteams. Bij breedteteams zijn gezelligheid en sfeer belangrijker dan prestatie. Dat betekent niet dat winnen niet belangrijk is!
- Bij de breedteteams is de doelstelling om van alle teams leuke/gezellige teams te maken.
- De coaches en trainers geven input voor de samenstelling van de teams en geven indien er voldoende spelers zijn aan wie voor selectie in aanmerking komen.
- Spelers worden tijdens wedstrijden en/of trainingen beoordeeld door de TC.

We kunnen niet aan iedereen zijn wensen voldoen, maar proberen je zoveel mogelijk in te delen bij je hockeyvrienden. Voor de indeling van de breedteteams nemen we contact op met de begeleiders om tot een optimale samenstelling te komen en natuurlijk houden we daar waar mogelijk rekening met de voorkeuren van leden.

De selectieteams worden ingedeeld op speelsterkte en ontwikkelpotentieel. Spelers worden uitgenodigd om mee te trainen en/of wedstrijden mee te spelen bij bestaande selectieteams. De selectiekandidaten worden door de trainers/coaches en de TC beoordeeld. Er zijn meerdere trainingen en/of wedstrijden. Er wordt ook rekening gehouden met ontwikkelpotentieel.

En hoe er ook wordt ingedeeld, en wat er ook wordt besloten, laten we vooral zuinig met onze vrijwilligers omgaan. Iedereen heeft met iedereen het beste voor!

Samen kijken we uit naar een succesvolle afronding van het huidige seizoen en een veelbelovende start van het nieuwe hockeyseizoen.

25 april 2024



BIJLAGE BIJ TEAMINDELINGEN JEUGD (1)

TIPS FORMULIER

TIPS is de afkorting van Techniek, Inzicht, Persoonlijkheid en Snelheid. Met het TIPS formulier wordt per speler/speelster een waardeoordeel aangegeven. Het TIPS formulier is ook een evaluatieformulier dat 2 maal per jaar naar alle trainers en coaches van de jeugdelftallen van O12 t/m O18 wordt gestuurd om in te vullen.

Voor de jeugdteams O7, O8, O9 en O10 is het TIPS formulier niet bepalend als evaluatie. Bij deze leeftijden is spelplezier veel belangrijker dan talent en technische vaardigheden.

Het TIPS-formulier is opgebouwd uit verschillende aandachtsgebieden zoals hockeytechniek, spelinzicht, spelbeleving en inzet en trainbaarheid. Zowel trainers als coaches kunnen per speler/speelster een punt toekennen voor dat item.

Meestal wordt een speler/speelster door 3 of 4 verschillende personen beoordeeld op basis van het TIPS formulier. Deze cijfers geven vervolgens een gemiddeld cijfer en daarmee krijgt de TC een goed beeld van het niveau van de speler/speelster.

Uiteindelijk kijkt de TC naar

- een mix van hockey-ontwikkeling (hoe goed kan een kind leren hockeyen),
- hockey-kwaliteit (hoe goed kan een kind hockeyen),
- motivatie,
- inzet,
- gedrag,
- trainingsopkomst,
- en vrienden/vriendinnen.

Om elke (schijn van) partijdigheid te vermijden en een zo objectief mogelijk proces in te richten zijn hier dus veel mensen bij betrokken en worden 'ouders van' niet meegenomen in de beoordelingen met de TIPS formulieren. Het is voor alle betrokkenen in dit evaluatieproces altijd mogelijk om gemaakte keuzen en motivatie uit te leggen.



BIJLAGE BIJ TEAMINDELINGEN JEUGD (2)

TIPS formulier 07, 08, 09 en 010

Voorbeeld stap 2 & 3

| Stap 2 - TIPS formulier | |
|-------------------------------------|---|
| Techniek | Verplicht? |
| - Bal aanname | <input type="checkbox"/> |
| - Spelen/Passing van de bal | <input type="checkbox"/> |
| Spelinzicht / Tactiek | Verplicht? |
| - Algemeen | <input type="checkbox"/> |
| Inzet / Mentaliteit | Verplicht? |
| - Concentratie - gerichte aandacht | <input type="checkbox"/> |
| - Doorzettingsvermogen | <input type="checkbox"/> |
| Fysiek Vermogen | Verplicht? |
| - Algemeen | <input type="checkbox"/> |
| Trainbaarheid | Verplicht? |
| - Algemeen | <input type="checkbox"/> |
| Stap 3 - Selecteer beoordelaar(s) | |
| Doelgroep | |
| <input type="checkbox"/> Aanvoerder | <input checked="" type="checkbox"/> Coach |
| | <input type="checkbox"/> Manager |
| | <input checked="" type="checkbox"/> Trainer |



TIPS formulier 012 t/m 018

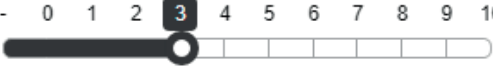







Voorbeeld stap 2 & 3

| Stap 2 - TIPS formulier | | | |
|--|---|----------------------------------|---|
| Techniek | Verplicht? | | |
| - Bal aanname | <input checked="" type="checkbox"/> | | |
| - Balbeheersing / Controle rust aan de bal | <input checked="" type="checkbox"/> | | |
| - Scoringstechnieken | <input checked="" type="checkbox"/> | | |
| - Spelen/Passing van de bal | <input checked="" type="checkbox"/> | | |
| - Verdedigingstechniek | <input checked="" type="checkbox"/> | | |
| Spelinzicht / Tactiek | Verplicht? | | |
| - Aanbieden en looplijnen | <input checked="" type="checkbox"/> | | |
| - Discipline in de taak | <input checked="" type="checkbox"/> | | |
| - Keuze vervolgactie | <input checked="" type="checkbox"/> | | |
| - Overzicht behouden | <input checked="" type="checkbox"/> | | |
| - Tackle Back | <input checked="" type="checkbox"/> | | |
| Inzet / Mentaliteit | Verplicht? | | |
| - Concentratie - gerichte aandacht | <input checked="" type="checkbox"/> | | |
| - Doorzettingsvermogen | <input checked="" type="checkbox"/> | | |
| - Functioneren in team | <input checked="" type="checkbox"/> | | |
| Fysiek Vermogen | Verplicht? | | |
| - Loopsnelheid aan de bal | <input checked="" type="checkbox"/> | | |
| - Loopsnelheid zonder de bal | <input checked="" type="checkbox"/> | | |
| - Omschakeling | <input checked="" type="checkbox"/> | | |
| Trainbaarheid | Verplicht? | | |
| - Opnemend vermogen | <input checked="" type="checkbox"/> | | |
| - Wil om te leren | <input checked="" type="checkbox"/> | | |
| Stap 3 - Selecteer beoordelaar(s) | | | |
| Doelgroep | | | |
| <input type="checkbox"/> Aanvoerder | <input checked="" type="checkbox"/> Coach | <input type="checkbox"/> Manager | <input checked="" type="checkbox"/> Trainer |



TIPS formulier O12 t/m O18

Voorbeeld beoordeling spelers/speelsters door coach/trainer per aspect

| Techniek - Bal aanname | |
|------------------------|--|
| Mark van Abeelen | - 0 1 2 3 4 5 6 7 8 9 10  opmerkingen |
| Isabella Bakker | - 0 1 2 3 4 5 6 7 8 9 10  opmerkingen |
| Maike Breeuwel | - 0 1 2 3 4 5 6 7 8 9 10  opmerkingen |
| Kees Haverkamp | - 0 1 2 3 4 5 6 7 8 9 10  opmerkingen |
| Johan Hopmans | - 0 1 2 3 4 5 6 7 8 9 10  opmerkingen |
| Martin Kees | - 0 1 2 3 4 5 6 7 8 9 10  opmerkingen |
| Rogier Kersseboom | - 0 1 2 3 4 5 6 7 8 9 10  opmerkingen |
| Wouter Leijnse | - 0 1 2 3 4 5 6 7 8 9 10  opmerkingen |



BIJLAGE BIJ TEAMINDELINGEN JEUGD (5)

TIPS formulier O12 t/m O18

Voorbeeld beoordeling posities in team voor coach/trainer (waar mogelijk).

| ← TIPS formulier | | Veld posities | | | | | | | | | | |
|-----------------------|-------------|---------------|-------------|-------------|-----------|------------|------------|------------|-----------|-------|--------|--|
| | Linksachter | Rechtsachter | Laatste man | Voorstopper | Linkshalf | Rechtshalf | Midden mid | Rechtsvoor | Linksvoor | Spits | Keeper | |
| Mark van Abeelen | ✓ | | | | | | | | | | | |
| Isabella Bakker | | ✓ | | | | | | | | | | |
| Maaïke Breewel | | | ✓ | | | | | | | | | |
| Kees Haverkamp | | | | ✓ | | | | | | | | |
| Johan Hopmans | | | | | ✓ | | | | | | | |
| Martin Kees | | | | | ✓ | | | | | | | |
| Rogier Kersseboom | | | ✓ | | | | | | | | | |
| Wouter Leijnse | | ✓ | | | | | | | | | | |
| Jaap Lutjebroer | | | ✓ | | | | | | | | | |
| Ingrid van der Meeren | | | | ✓ | | | | | | | | |
| Yvette Mulder | | | ✓ | | | | | | | | | |
| Paul Neelissen | | | | | | | | | | | | |
| Rob van Noort | | | | | | | | | | | | |